



## MONTÁŽ POHONŮ NA 4CESTNÉ BIVALENTNÍ VENTILY



1. Nastavení hřídelky ventilu do polohy seřiznutím nahoru a u pravého ventilu otočit červenou podložku dle obr.



2. Nasazení na hřídelku ventilu šipkou nahoru a našroubování vymezovacího šroubu pod pohon.



Nastavení pohonu pro pravý ventil.



3. Pohon po vybalení z krabičky.



4. Sejmout knoflík.



5. Otočit barevnou stupnici do polohy dle obrázků.

### Nastavení spínání mikrospínače



6. Přepnutí na ruční ovládání.



7. Nasadit knoflík dle obrázku.



8. Pootočít knoflíkem mírně doleva.



9. Sejmout knoflík.






10. Vyšroubovat 2 šrouby z těla pohonu.



11. Odklopit víko pohonu.



12. Vymout kroužek s osazením pro spínání mikrospínače.



13. Nasadit kroužek do nové polohy.



14. Pohon smontovat.



15. Nasadit knoflík.



16. Přepnout na ruční ovládání a knoflík nastavit do polohy mezi červené a modré pole.



17. Pohon namontovat na pravý směšovací ventil.



## Nastavení pohonu pro levý ventil.



18. Pohon po vybalení z krabičky.



19. Sejmout knoflík.



20. Otočit barevnou stupnici do polohy dle obrázků



## Nastavení spínání mikrospínače



21. Přepnutí na ruční ovládání.



22. Nasadit knoflík dle obrázku.



23. Pootočit knoflíkem mírně doleva.



24. Sejmout knoflík.



25. Vyšroubovat 2 šrouby z těla pohonu.




26. Odklopit víko pohonu.



27. Vyjmout kroužek s osazením pro spínání mikrospínače.







28. Nasadit kroužek do nové polohy.



29. Pohon smontovat.



30. Nasadit knoflík.



31. Přepnout na ruční ovládání a knoflík nastavit do polohy mezi červené a modré pole.



32. Pohon namontovat na levý směšovací ventil.



**REGULUS spol. s r.o.**  
Do Koutů 1897/3  
143 00 Praha 4

<http://www.regulus.cz>  
E-mail: [obchod@regulus.cz](mailto:obchod@regulus.cz)