

VNITŘNÍ JEDNOTKA

RegulusBOX

Vnitřní jednotka k tepelnému čerpadlu.

RegulusBOX CTC je určen k instalaci s tepelnými čerpadly CTC EcoAir a CTC EcoPart modely 406 až 414 a modely 612M a 616M. S invertorovými tepelnými čerpadly se může připojit přímo k otopnému systému, s ON/OFF modely tepelných čerpadel nebo pro více otopných okruhů se instaluje s akumulací nebo kombinovanou nádrží a čerpadlovou skupinou pro každý okruh otopného systému.

RegulusBOX RTC je ve dvou variantách odlišných pro jednofázová a třífázová tepelná čerpadla RTC.

- **Určená především pro zapojení invertorových čerpadel přímo do otopného systému.**
- **Možnost připojení zásobníku, 3cestný ventil uvnitř.**
- **Elektrokotel 2-12 kW, tlakový snímač, oběhové čerpadlo.**
- **Inteligentní regulátor s možností připojení k internetu a s ovládacím displejem, který je možné přemístit do obytné části domu, kde zároveň může plnit funkci pokojového čidla teploty i vlhkosti.**
- **S tepelnými čerpadly RTC umožňuje chlazení do podlahy, stěn nebo stropu.**



TECHNICKÉ PARAMETRY

RegulusBOX

Rozměry	Šířka [mm]	560
	Výška [mm]	905
	Hloubka [mm]	235
Hmotnost	[kg]	34
Objem otopné vody	[l]	10
Výkon elektrických topných těles	[kW]	12

Obj. kód: 18054

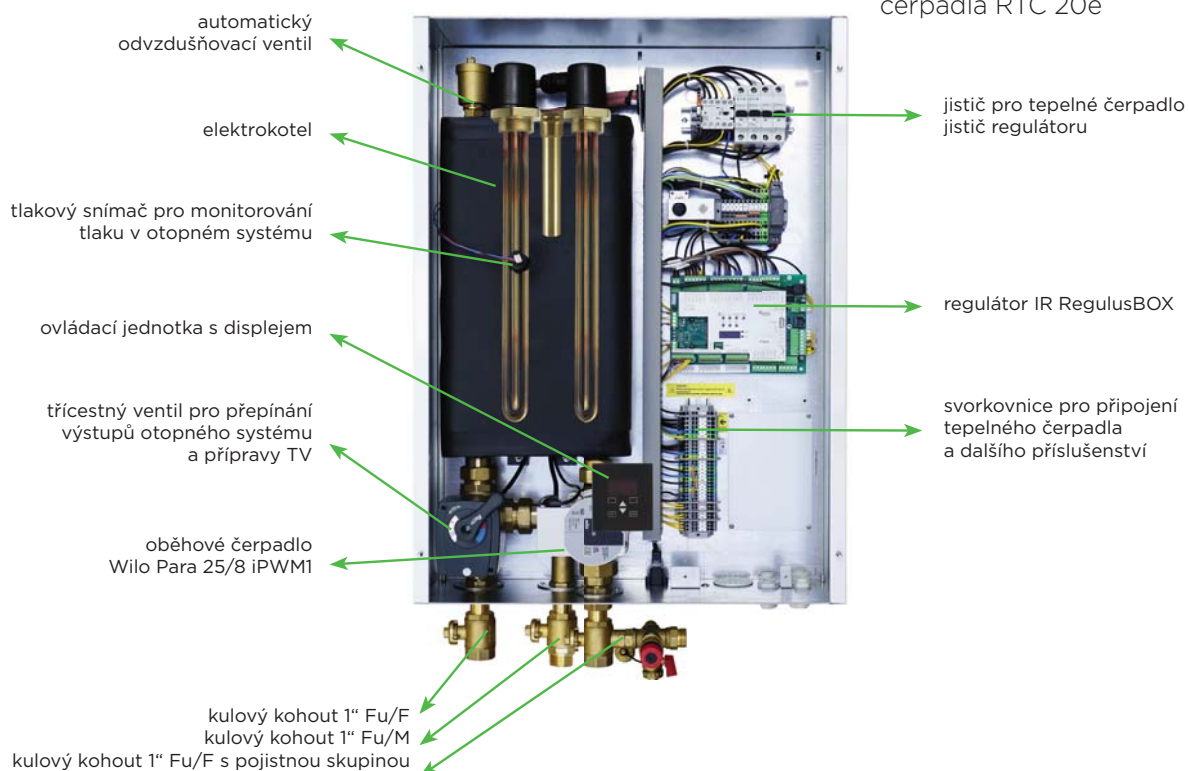
RegulusBOX CTC 3/3 pro tepelná čerpadla EcoAir a EcoPart

Obj. kód: 18574

RegulusBOX RTC 3/1S pro tepelná čerpadla RTC 6i a 13e

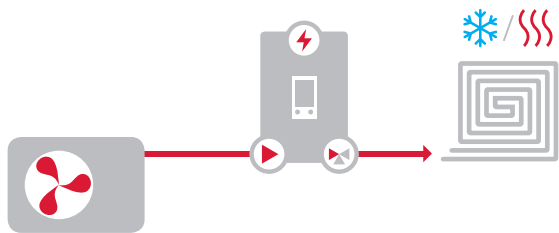
Obj. kód: 19816

RegulusBOX RTC 3/3S pro tepelná čerpadla RTC 20e

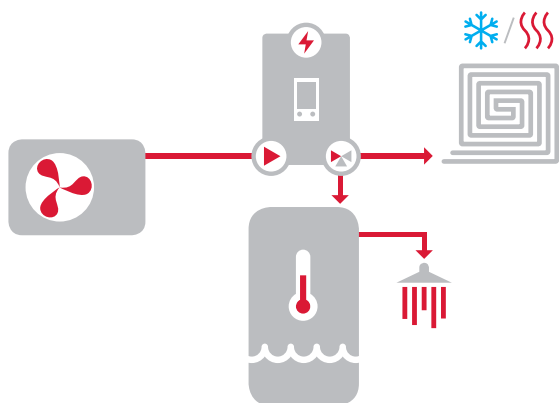


PŘÍKLADY ZAPOJENÍ

RegulusBOX v kombinaci s tepelným čerpadlem v systémech vytápění.



RegulusBOX v kombinaci s tepelným čerpadlem a zásobníkem v systémech vytápění a přípravy teplé vody.



RegulusBOX v kombinaci s tepelným čerpadlem a kombinovanou akumulční nádrží v systémech vytápění a přípravy teplé vody.

